

NOTA INFORMATIVA

Atur registrat Població estrangera Agost de 2009

Gabinet Tècnic
Servei d'Estudis i Estadístiques
Setembre de 2009

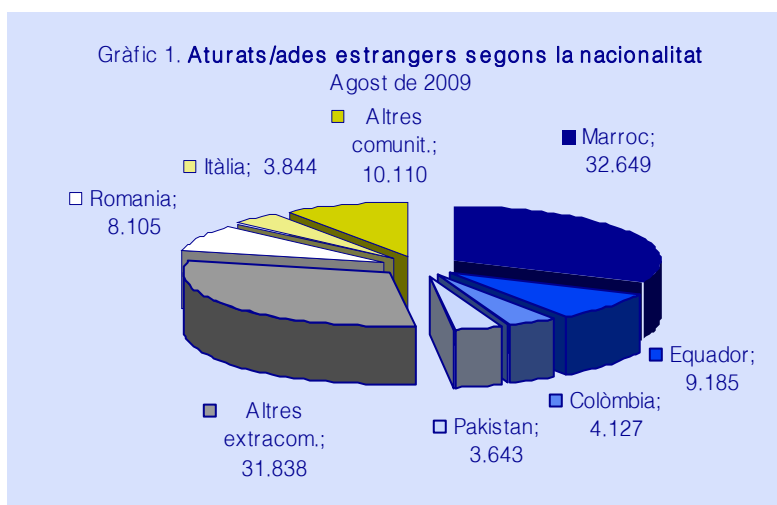


- L'agost de 2009 s'ha tancat amb 103.589 aturats/ades estrangers registrats a les oficines de Treball.
- Respecte del mes de juliol, l'atur estranger augmenta un 2,9% (870 aturats/ades més).
- Interanualment, el ritme de creixement de l'atur estranger (+86,4%) duplica el nacional (+45%).

1. L'atur registrat a 31 d'agost de 2009

En acabar el mes d'agost de 2009 l'atur estranger registrat a Catalunya s'eleva a 103.589 persones, el 20% del total d'aturats/ades inscrits (519.129).

Atenent al seu origen, els aturats/ades estrangers són majoritàriament extracomunitaris (el 78,6%), i el 21,3% restant, són originaris de la UE-27. Segons la nacionalitat, els col·lectius més nombrosos entre els extracomunitaris/àries són el marroquí (32.649), l'equatorià (9.185), el colombià (4.127) i el pakistanès (3.643). Entre els comunitaris, predominen els romanesos/eses (8.105), els italians/anes (3.844) i els portuguesos/eses (2.295).



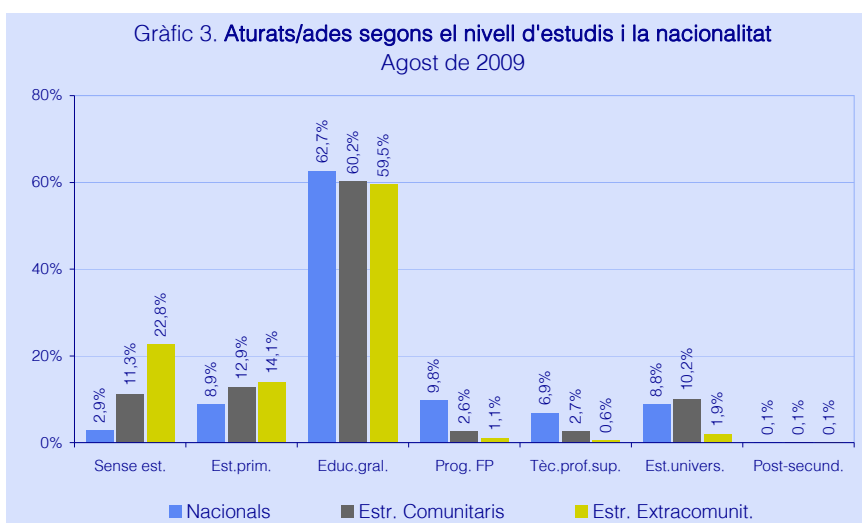
Font: Departament de Treball i SOC

Per sexes, s'observa que la distribució de l'atur nacional (51,9% de dones enfront d'un 48,1% d'homes) és molt més equilibrada que la de l'atur estranger (30,2% davant del 68,8%, respectivament).



Font: Departament de Treball i SOC

En relació amb el nivell d'estudis, l'educació general¹ és el més habitual entre els aturat/ades, independentment de la seva procedència (el 62,7% dels nacionals, el 60,2% dels comunitaris i el 59,5% dels extracomunitaris). La proporció més elevada d'aturats/ades sense estudis s'observa en els extracomunitaris/àries (ho són el 22,8%). Cal destacar que l'atur nacional presenta uns percentatges molt més alts, tant de formació professional (9,8%) com de tècnics professionals superiors (6,9%). En canvi, entre els aturats/ades comunitaris hi ha una proporció més alta de persones amb estudis universitaris (10,2%), per davant dels nacionals (8,8%).



Font: Departament de Treball i SOC

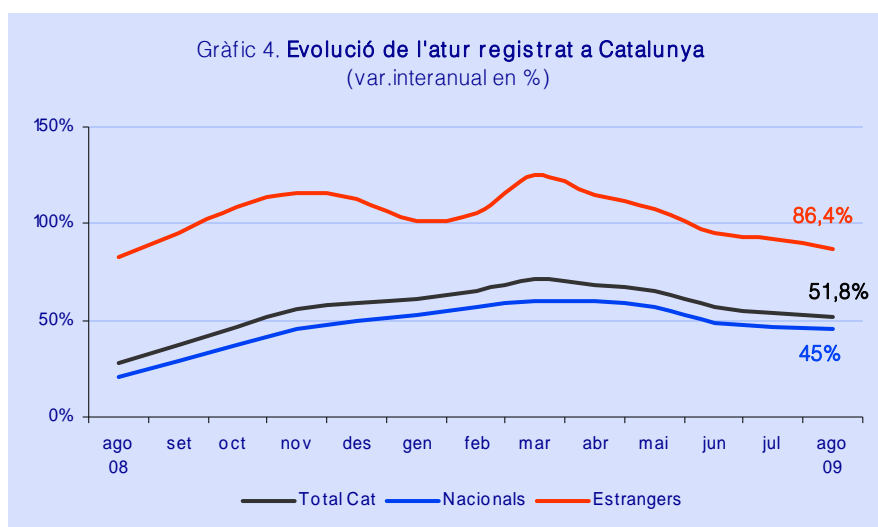
Pel que fa als sectors econòmics, la proporció d'estrangers/eres sobre el total d'aturats/ades és especialment elevada a l'agricultura (61,1%). També s'observa una representació alta d'estrangers/eres en la construcció (el 35,3% dels aturats/ades del sector) i el col·lectiu sense

¹ El nivell d'estudis "educació general" engloba l'educació secundària de 1^a etapa o obligatòria i el batxillerat.

ocupació anterior (el 30,4%). Per contra, el pes dels aturats/ades estrangers és més reduït tant als serveis com a la indústria (16,4% i 11,8%, respectivament).

2. La dinàmica de l'atur registrat (evolució)

L'evolució interanual de l'atur mes a mes mostra un creixement més intens de l'atur estranger davant del nacional, alhora que els canvis de tendència s'aprecien de forma més pronunciada, tal i com s'observa en el gràfic 4.



Font: Departament de Treball i SOC

2.1. Evolució intermensual

El mes d'agost de 2009, l'atur estranger a Catalunya ha crescut un 2,5% (2.523 aturats/ades més). Aquest increment ha estat lleugerament més intens pels d'origen comunitari (+3%; 644 més) que pels extracomunitaris/àries (+2,4%; 1.881 més)².

Per sexes, l'augment de l'atur estranger en el cas femení (+2,9%; 870 aturades menys) ha estat lleugerament superior al masculí (+2,3%; 1.653 aturats més).

Sectorialment, on més creix l'atur estranger és a la construcció (+3,1%), seguit de la indústria i els serveis (+2,3%, en ambdós casos). Per contra, a l'agricultura retrocedeix (-5,1%). D'altra banda, el col·lectiu sense ocupació anterior registra l'increment més important (+5,8%),

Pel que fa als estudis, l'atur estranger creix més entre les titulacions superiors: altres estudis post-universitaris (+11,1%) i universitaris de segon i tercer cicle (+7,1%). En canvi, retrocedeix entre els aturats/ades de programes de formació professional (-0,2%).

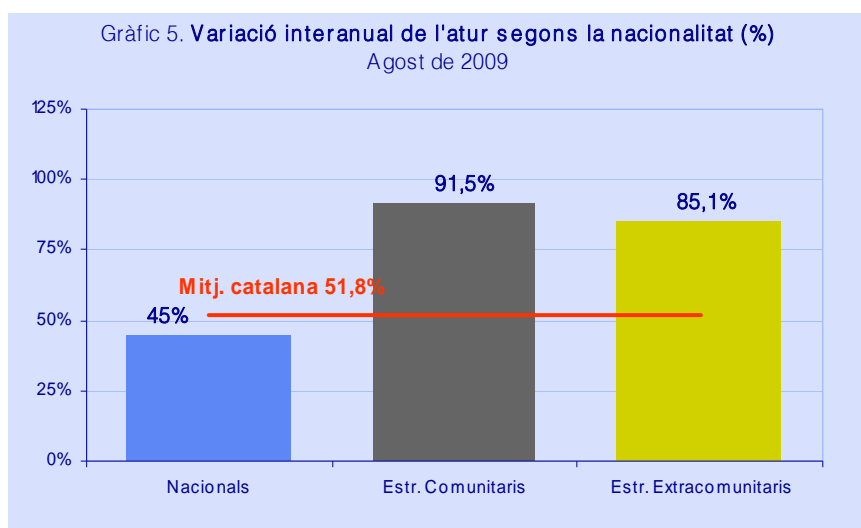
² Hi ha 2 aturats/ades estrangers més sense nacionalitat especificada.

Territorialment, on més puja aquest mes l'atur estranger és a Girona (+3,2%), seguit de Barcelona (+3,1%) i de Tarragona, (+1,3%), mentre que cau a Lleida (-2,3%).

Finalment, en el mes d'agost de 2009 s'han registrat a Catalunya 140.147 demandants d'ocupació estrangers (2.462 més que el mes de juliol).

2.2. Evolució interanual

En comparar amb un any enrere, continua creixent amb força intensitat l'atur estranger (+86,4%; 48.027 més), per sobre del nacional (+45%; 129.020 més). L'augment és més pronunciat entre els aturats/ades comunitaris (+91,5%; 10.541 aturats/ades més) que els extracomunitaris (+85,1%; 37.445 més), segons mostra el gràfic 5.



Font: Departament de Treball i SOC

Per país d'origen, els principals grups comunitaris continuen essent el romanès (8.105 aturats/ades), l'italià (3.844) i el portuguès (2.295). Entre els extracomunitaris/àries, els que tenen més representació són els marroquins/ines (32.649), els equatorians/anes (9.185) i els colombians/anes (4.127).

Interanualment, segons la nacionalitat, els col·lectius on més augmenta l'atur en termes absoluts són el marroquí (13.475 aturats/ades més), el romanès (4.947 més) i l'equatorià (4.346 més). En termes relatius, cal fer esment de l'increment dels xinesos/eses (+203,9%), bolivians/anes (159,1%) i romanesos/eses (+156,6%).

Aturats/ades comunitaris				Aturats/ades extracomunitaris			
	agost 09	var inter abs	var inter %		agost 09	var inter abs	var inter %
Total	22.059	10.541	91,5%	Total	81.442	37.445	85,1%
Romania	8.105	4.947	156,6%	Marroc	32.649	13.475	70,3%
Itàlia	3.844	1.470	61,9%	Equador	9.185	4.346	89,8%
Portugal	2.295	941	69,5%	Colòmbia	4.127	1.874	83,2%
França	1.714	620	56,7%	Pakistan	3.643	1.939	113,8%
Polònia	1.404	598	74,2%	Perú	2.810	1.380	96,5%
Bulgària	1.157	646	126,4%	Bolívia	2.464	1.513	159,1%
Alemanya	938	360	62,3%	Argentina	2.193	893	68,7%
Regne Unit	766	247	47,6%	Senegal	1.938	1.065	122,0%
Països Baixos	354	149	72,7%	Gàmbia	1.900	830	77,6%
Bèlgica	244	104	74,3%	República Dominicana	1.687	906	116,0%
Lituània	224	60	36,6%	Ucraïna	1.637	605	58,6%
Eslovàquia	189	69	57,5%	Algèria	1.230	429	53,6%
República Txeca	161	55	51,9%	Xina	1.094	734	203,9%
Resta països comunitaris	664	275	70,7%	Resta països extracom.	14.885	7.456	100,4%

Font: Departament de Treball i SOC

Segons el sexe, el creixement de l'atur estranger afecta amb major intensitat les dones (+93,3%; 15.097 més) que els homes (+83,6%; 32.930 més), si bé l'increment masculí representa gairebé el 70% del total.

Analitzant per nivell d'estudis, l'atur estranger ha pujat a tots els grups, més intensament entre aquells/elles que han cursat programes de formació professional (+120,2%), i menys pel que fa als universitaris de segon i tercer cicle (+63,7%).

Per demarcacions, Lleida és on més augmenten els aturats/ades estrangers (+98,8%), seguida de Barcelona (+91,2%), Girona (76,8%) i en darrer lloc, Tarragona (+66,4%).

Les demandes d'ocupació de persones de nacionalitat estrangera han augmentat un 74,8% respecte de fa un any (59.973 més), de forma que el seu pes sobre el total de demandes s'eleva de 18,1% a 20,1%.