

Població estrangera


**Nota informativa:
Enquesta de població activa**

1r trimestre de 2010



Generalitat de Catalunya
Departament de Treball

Gabinet Tècnic
Servei d'Estudis i Estadístiques
Data d'actualització: 10/05/2010



En el primer trimestre de 2010 la població activa estrangera a Catalunya continua disminuint, arribant a una xifra estimada de 709.800 persones, 6.500 menys que en el darrer trimestre de 2009 (-0,9%). En el cas dels nacionals, la població activa s'estima en 3.065.400 persones, amb un lleuger creixement respecte del trimestre anterior (+0,1%; 2.300 actius/ives més).

Envers un any abans, els actius/ives estrangers disminueixen de 46.800 (-6,2%), i els nacionals, tot i que també retrocedeixen, ho fan amb menor intensitat (-1%; 31.000 menys).

La taxa d'activitat de 16 a 64 anys dels estrangers/eres se situa en el 78,2%, enfront del 76,9% dels nacionals. La taxa d'activitat estrangera a Espanya és del 77,3%.

L'ocupació estrangera s'estima en 489.400 persones (el 15,8% del total de Catalunya). Això suposa un decrement de l'1,9% respecte del quart trimestre de 2009 (9.500 ocupats/ades menys). Atenent a la nacionalitat, la caiguda entre comunitaris/àries i extracomunitaris/àries es reparteix al 50% (4.800 ocupats/ades menys en cada cas). En el cas dels nacionals, l'ocupació baixa un 1,1% (28.000 menys).

Interanualment, l'ocupació estrangera retrocedeix amb més intensitat (-6,9%) que la nacional (-3,5%).

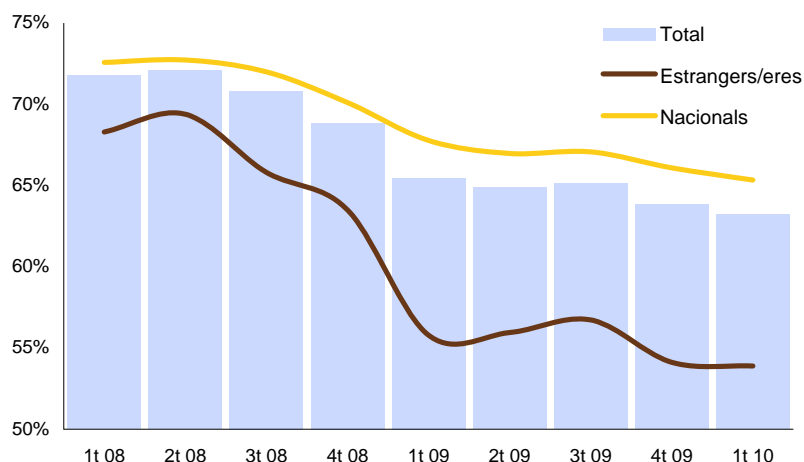
La taxa d'ocupació estrangera (53,9%) queda molt per sota de la nacional (65,3%), tal com mostra el gràfic adjunt.

La població activa cau entre els estrangers/eres (-0,9%) i experimenta un cert increment entre els nacionals (+0,1%).

Gràfic 1

Catalunya – Evolució de la taxa d'ocupació (16 a 64 anys)

1r trim. 2008 – 1r trim. 2010



FONT: Elaboració pròpia a partir de l'EPA (INE i Idescat)

La taxa d'ocupació estrangera (53,9%) queda molt per sota de la nacional (65,3%).

En l'àmbit estatal, la taxa d'ocupació estrangera se situa en el 53,5%.

Quant a l'atur, el nombre d'estrangers/eres en aquesta situació s'eleva a 220.400 persones, amb un increment de l'1,4% respecte del trimestre anterior (3.000 aturats/ades més). Entre els nacionals l'atur ha crescut a un ritme superior (+7,1%; 30.300 més).

L'atur estranger augmenta (+1,4%) menys que el nacional (+7,1).

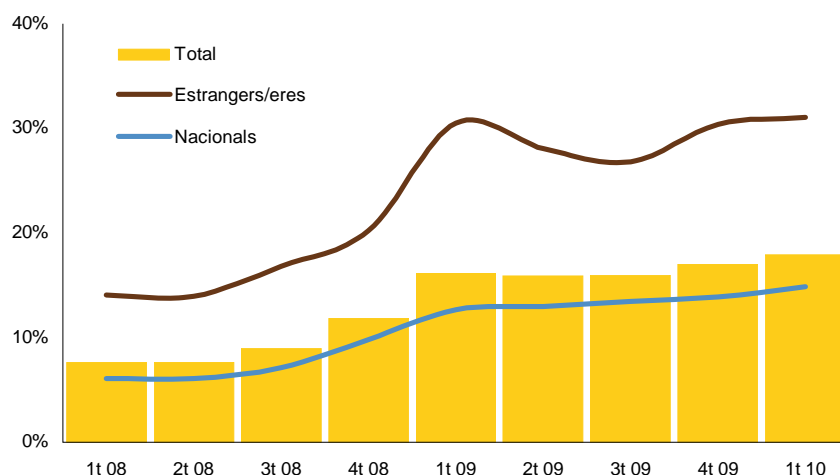
Interanualment, l'atur nacional creix força (+16,3%; 63.900 més) mentre que retrocedeix entre els estrangers/eres (-4,5%; 10.300 menys). Aquesta davallada respon estrictament als extracomunitaris (-6,1%) ja que els comunitaris/àries han augmentat (+4,5%).

La taxa d'atur estrangera se situa en el 31,1% (en el 22,8% entre els comunitaris/àries i en el 33,3% entre els extracomunitaris/àries). Pel que fa als nacionals, la taxa puja fins al 14,9% (un punt percentual més que el trimestre anterior i 2,2 respecte de fa un any).

Gràfic 2

Catalunya – Evolució de la taxa d'atur (16 i + anys)

1r trimestre de cada any



FONT: Elaboració pròpia a partir de l'EPA (INE i Idescat)

En el conjunt de l'Estat, la taxa d'atur estrangera assoleix el 30,8%.

Taula 1

Catalunya – Resultats de 'Enquesta de població activa segons nacionalitat (en milers)

1r trim. 2010

	Valor	Var. intertrimestral		Var. interanual	
		Absoluta	Relativa	Absoluta	Relativa
Població activa					
Total estrangera	709,8	-6,5	-0,9%	-46,8	-6,2%
Homes	416,6	-0,3	-0,1%	-21,5	-4,9%
Dones	293,1	-6,3	-2,1%	-25,5	-8,0%
Taxa d'activitat (16-64 anys)	78,2%	0,4 pp	-	-2,1 pp	-
Total nacional	3.065,4	2,3	0,1%	-30,9	-1,0%
Homes	1.658,9	-3,7	-0,2%	-43,1	-2,5%
Dones	1.406,4	5,9	0,4%	12,1	0,9%
Taxa d'activitat (16-64 anys)	76,9%	0,0 pp	-	-0,8 pp	-
Població ocupada					
Total estrangera	489,4	-9,5	-1,9%	-36,5	-6,9%
Homes	272,7	-3,2	-1,2%	-15,2	-5,3%
Dones	216,7	-6,3	-2,8%	-21,3	-8,9%
Taxa d'ocupació (16-64 anys)	53,9%	-0,2 pp	-	-1,9 pp	-
Total nacional	2.609,5	-28,0	-1,1%	-94,8	-3,5%
Homes	1.408,4	-17,8	-1,2%	-81,2	-5,5%
Dones	1.201,1	-10,2	-0,8%	-13,6	-1,1%
Taxa d'ocupació (16-64 anys)	65,3%	-0,8 pp	-	-2,4 pp	-
Població aturada					
Total estrangera	220,4	3,0	1,4%	-10,3	-4,5%
Homes	143,9	2,9	2,1%	-6,3	-4,2%
Dones	76,4	0,0	0,0%	-4,2	-5,2%
Taxa d'atur (16 i més anys)	31,1%	0,7 pp	-	0,6 pp	-
Total nacional	455,9	30,3	7,1%	63,9	16,3%
Homes	250,5	14,1	6,0%	38,1	17,9%
Dones	205,3	16,1	8,5%	25,7	14,3%
Taxa d'atur (16 i més anys)	14,9%	1,0 pp	-	2,2 pp	-

FONT: Elaboració pròpia a partir de l'EPA (INE i Idescat)