

NOTA INFORMATIVA

Enquesta de població activa

4t trimestre de 2009

Gabinet Tècnic
Servei d'Estudis i Estadístiques
Gener de 2010



- L'any 2009 s'han perdut 262.600 llocs de treball i l'atur ha augmentat de 187.300 persones.
 - La taxa d'atur se situa en el 17% el quart trimestre de 2009.
-

1- ACTIVITAT

L'activitat torna a caure intertrimestralment (27.000 actius/ives menys; -0,7%) i la xifra total d'actius/ives se situa en 3.779.500 el quart trimestre de 2009.

Interanualment, continua disminuint de manera important (75.300 menys; -2%) i el descens se centra clarament en els homes (70.400 actius menys; el 93,5% del total).

En el conjunt d'Espanya també s'ha produït una davallada de l'activitat, tant intertrimestral (-0,1%) com interanualment (-0,4%), però més moderada. En aquest cas, l'activitat femenina augmenta, és tan sols la masculina la que es redueix.

Catalunya presenta una taxa d'activitat de 16 a 64 anys (77%) superior a la mitjana espanyola (73,9%).

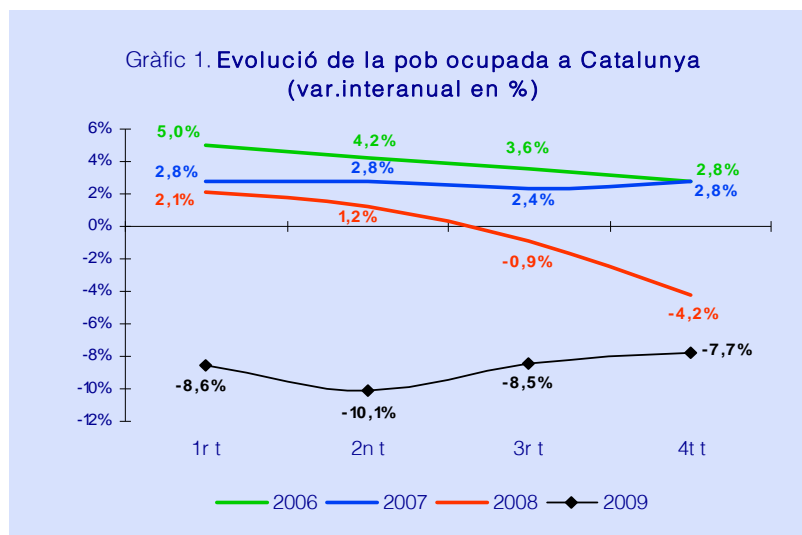
2- OCUPACIÓ

Pel que fa a l'ocupació, s'han comptabilitzat 62.800 ocupats/ades menys que el trimestre precedent (-2%) i 262.600 menys que fa un any (-7,7%).

El descens intertrimestral ha afectat a homes (12.700 menys) i dones (14.300 menys). S'ha centrat en els assalariats/ades amb contracte temporal (52.100 menys), ja que el nombre de persones amb contracte indefinit ha augmentat (22.200 més).

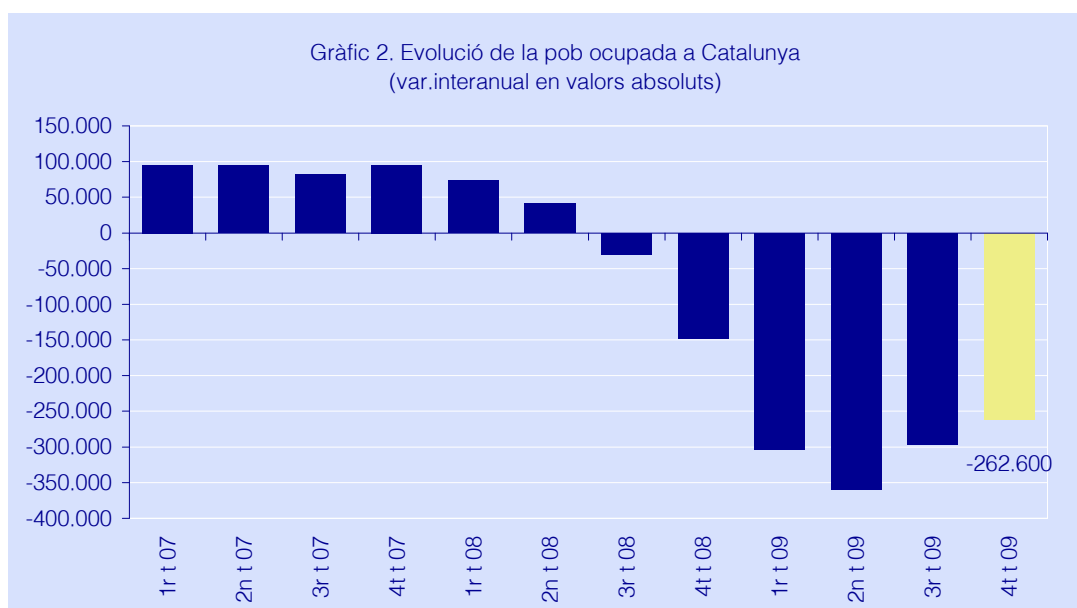
Per sectors, els serveis i la construcció són els que més ocupació perden (49.000 ocupats/ades menys i 19.200 menys, respectivament), mentre que la indústria crea llocs de treball (5.700 més).

En relació amb l'evolució interanual, l'ocupació ha caigut de 262.600 persones, el 71% són homes (186.300 ocupats menys que un any abans). L'ocupació femenina també ha disminuït, però no tan intensament (76.300 ocupades menys; -5,1% enfront del -9,9% dels homes).



Font: Elaboració pròpia a partir de l'EPA (INE i Idescat)

Tal com mostra el gràfic 1, el descens és el menys intens dels registrats durant tot el 2009, tot i així, continua sent important en xifres absolutes (veure gràfic 2).



Font: Elaboració pròpia a partir de l'EPA (INE i Idescat)

El sector serveis, la indústria i la construcció han perdut un gran nombre d'ocupats/ades (98.600 menys, 89.100 menys i 68.400 menys, respectivament). En termes relatius, la construcció registra el descens més destacat (-18,6%) i els serveis, el més moderat (-4,4%).

Segons el tipus de contracte, la xifra de treballadors/ores amb contracte temporal es redueix (-17,1%) amb més força que els indefinits (-4,1%); però en valors absoluts, la disminució és molt similar: 94.100 indefinits i 93.300 temporals menys.

La taxa de temporalitat catalana s'ha situat en el 17,2%, per sota de la del trimestre anterior (19%) i la d'un any enrere (19,4%).

En el conjunt de l'Estat, l'ocupació s'ha reduït un 1,2% en termes inter trimestrals i un 6,1% en termes interanuals. Catalunya és una de les comunitats autònomes on més disminueix l'ocupació respecte de l'any anterior (-7,7%), juntament amb la Comunitat Valenciana (-9,7%) i Múrcia (-9%).

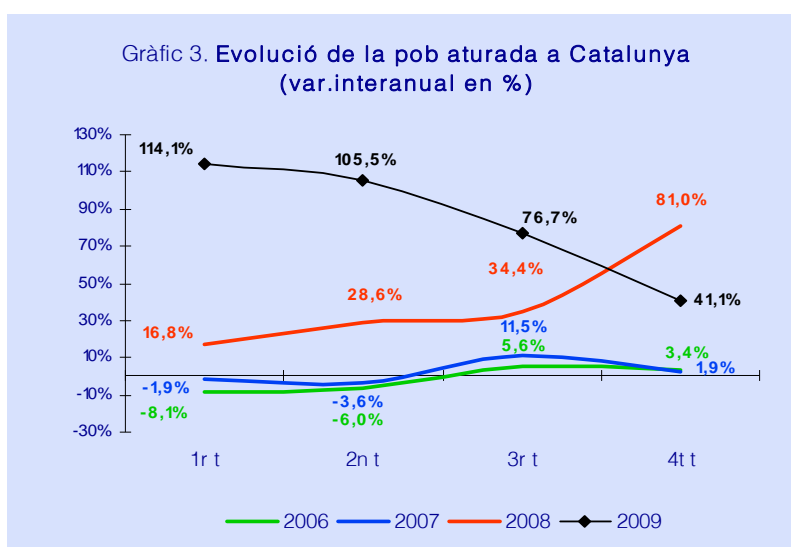
La taxa d'ocupació catalana de 16 a 64 anys és del 63,8%; 59%, en el cas de les dones. En ambdós casos se supera la mitjana espanyola (59,9% i 53,3%, respectivament). Ni Catalunya ni Espanya assoleixen l'objectiu europeu establert per a l'any 2010 (70% la taxa d'ocupació total i 60%, la femenina).

3- ATUR

L'any 2009 acaba amb 643.100 persones aturades a Catalunya, 35.900 més que el trimestre anterior (+5,9%). Els homes han estat els grans protagonistes d'aquest increment trimestral de l'atur amb 32.200 aturats més (+9,3%). Les dones aturades han augmentat en 3.600 (+1,4%).

El col·lectiu que més s'ha incrementat aquest final d'any ha estat el de persones que fa més d'un any han deixat la darrera ocupació (36.300 més), seguit del de persones que provenen de la construcció (14.400 més) i de l'agricultura (2.800 més). En canvi, cau la xifra d'aturats/ades de la indústria (9.200 menys), dels qui busquen la primera ocupació (5.300 menys) i la dels qui treballaven als serveis (3.100 menys).

En balanç anual, l'augment de l'atur ha estat de 187.300 persones (+41,1%); inferior al registrat un any abans, és a dir, el quart trimestre de 2008 (204.000 persones més; +81%). Per sexes, la xifra d'homes aturats ha augmentat en 115.900 (+44,3%) i la de dones, en 71.300 (+36,7%).

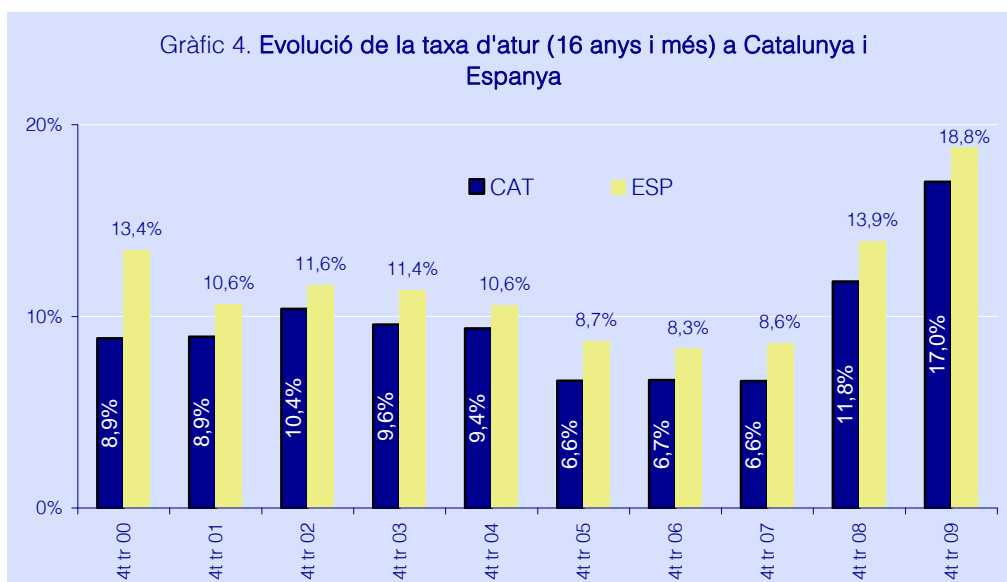


Font: Elaboració pròpia a partir de l'EPA (INE i Idescat)

Sectorialment, l'increment d'atur més important es registra entre els aturats/ades que fa més d'un any que han deixat la seva darrera ocupació (98.700 més), també destaca l'augment d'aturats/ades registrat als serveis (55.900 més) i a la construcció (12.400 més).

En el conjunt d'Espanya l'atur ha augmentat (+4,9% respecte del trimestre anterior i +34,9% respecte d'un any abans) menys que a Catalunya. Les comunitats on més ha crescut l'atur en termes interanuals són Balears (+61,7%), Comunitat Valenciana (+50,9%), Madrid (+44,4%) i Múrcia (+43,4%), seguides de Catalunya (+41,1%).

Per últim, la taxa d'atur catalana es xifra en el 17% de la població activa, enfront de l'11,8% amb que va acabar l'any 2008. D'altra banda, la taxa d'atur espanyola segueix sent superior (18,8%). També cal destacar que el diferencial entre les taxes d'atur d'homes (18,15%) i dones (15,62%) catalans s'amplia a un màxim històric de 2,5 punts.



Font: Elaboració pròpia a partir de l'EPA (INE i Idescat)