

Balanç de sinistralitat laboral 2007

L'índex de sinistralitat laboral a Catalunya baixa un 3,8% el 2007 i l'accidentalitat mortal es redueix un 28,5%

El número de morts a la feina s'ha reduït en 38 persones i els costos salarials de l'accidentalitat en 7 milions d'euros respecte a 2006

L'any passat 2007 l'índex d'incidència de sinistralitat laboral –nombre d'accidents per cada 100.000 persones afiliades a la Seguretat Social- a Catalunya es va reduir en un 3,8% respecte a 2006.

Aquesta reducció de la sinistralitat ha estat particularment notable pel que fa a l'índex d'incidència dels accidents mortals, que ha baixat un 28,5%. En canvi, pel que fa als accidents laborals greus l'índex d'incidència s'ha mantingut pràcticament estable, passant de 45,6 el 2006 a 45,9 l'any passat. Finalment, la incidència d'accidents laborals lleus ha disminuït un 3,8%.

En relació a l'any 2006, quan el nombre d'accidents va registrar un repunt a l'alça, cal dir que l'any 2007 ha suposat el valor mínim pel que fa als índexs d'incidència dels darrers vuit exercicis.

La consellera de Treball, Mar Serna, ha destacat que **“la tendència general de les dades de la sinistralitat laboral és bona, especialment pel que fa referència als mortals”**, però ha subratllat que **“queda encara molt per fer per reduir la sinistralitat laboral”**, perquè **“no podem permetre morts a la feina”**.

Serna ha recordat que la reducció dels dies de baixa causats pels accidents respecte a 2006 **“ha permès estalviar 7 milions d'euros en costos directes, i això demostra que per a les empreses la inversió en prevenció de riscos laborals és la millor inversió, no només per reduir els costos humans que comporten els accidents, que són molts i molt importants, sinó també pel fre a la productivitat de les nostres empreses que suposen els accidents”**.

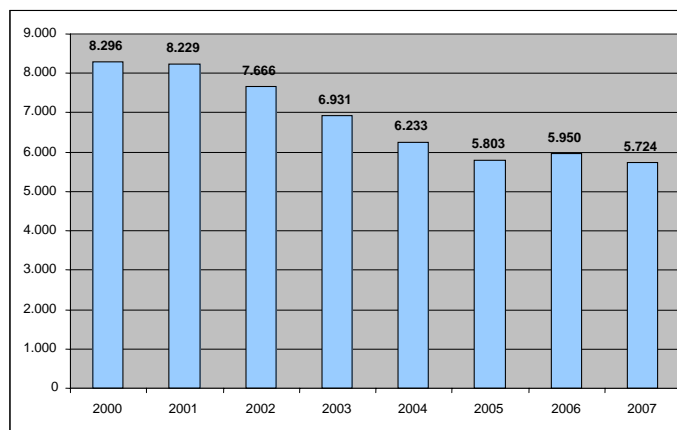
Els índexs d'incidència són la dada més adequada per resseguir l'evolució de la sinistralitat, perquè eliminen l'efecte distorsionador que produeix en les xifres absolutes els canvis en el volum de la població ocupada que hi ha al llarg dels anys.

EVOLUCIÓ DELS ÍNDEXS D'INCIDÈNCIA* D'ACCIDENTS LLEUS, GREUS I MORTALS REGISTRATS A CATALUNYA. 2000 – 2007

	2000	2001	2002	2003	2004	2005	2006	2007
Lleus	8.222	8.149	7.588	6.860	6.163	5.745	5.899	5.674
Greus	67	74	71	65,2	64,1	54,1	45,6	45,9
Mortals	6,8	6,8	7,8	6,2	5,9	3,9	5,2	3,7

*Nombre d'accidents per cada 100.000 treballadors afiliats al règim general de la Seguretat Social.
 FONT: Departament de Treball

EVOLUCIÓ ÍNDEXS SINISTRALITAT 2000 – 2007



En comparació a la incidència de la sinistralitat a Espanya¹, les xifres de Catalunya són inferiors per a totes les tipologies d'accidents. Així, l'índex d'incidència de mortals a Catalunya és un 29,6% inferior al de l'estat, mentre que pel que fa a greus és un 17% menor. Finalment, l'índex d'incidència total a Catalunya és un 2% inferior al de l'estat.

Pel que fa a les xifres absolutes d'accidents a Catalunya, l'any passat es van reduir els lleus i particularment els mortals, que van passar de 143 el 2006 a 105 el 2007, una reducció del 26,6%.

¹ Les dades d'Espanya corresponen al període octubre 2006 - setembre 2007

EVOLUCIÓ DELS ACCIDENTS LLEUS, GREUS I MORTALS REGISTRATS A CATALUNYA. 2000 - 2007

	2000	2001	2002	2003	2004	2005	2006	2007
Lleus	181.755	187.045	181.958	168.293	155.852	151.149	161.586	159.676
Greus	1.487	1.700	1.685	1.601	1.620	1.423	1.250	1.292
Mortals	151	155	186	151	149	102	143	105
Total	183.393	188.900	183.829	170.045	157.621	152.674	162.979	161.073

FONT: Departament de Treball

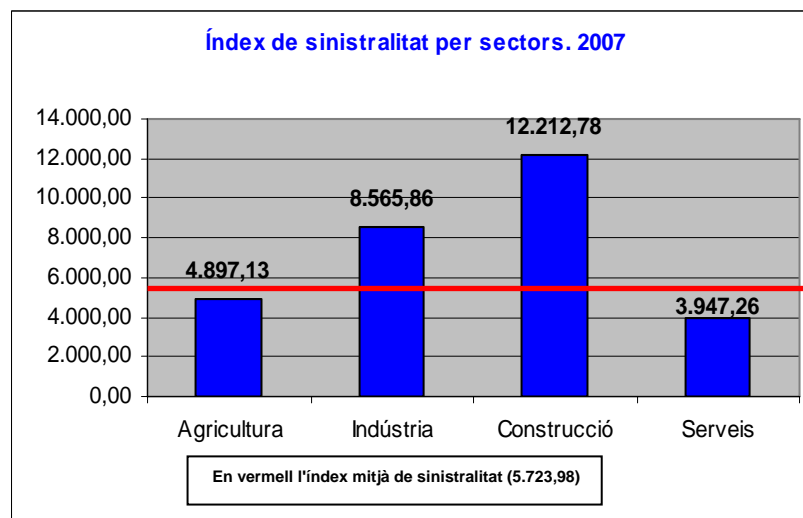
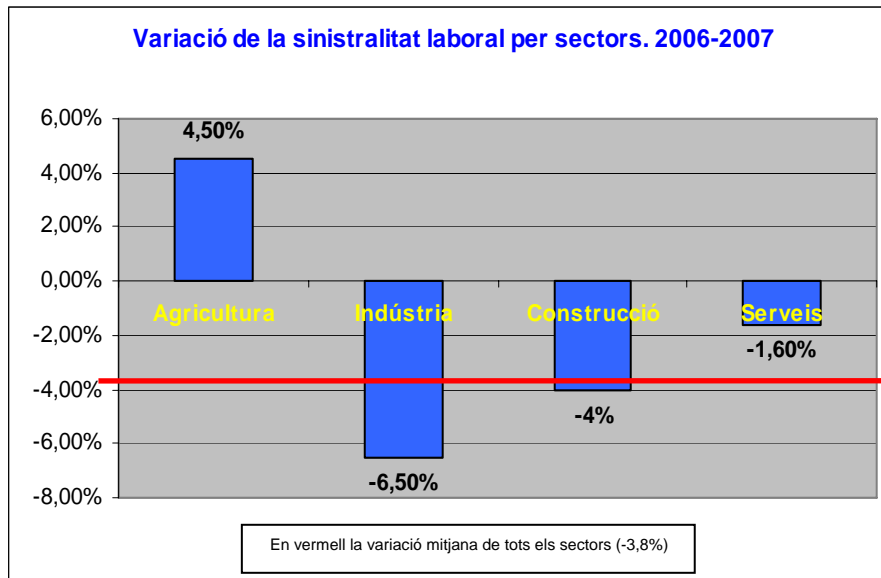
Cal tenir en compte que a Catalunya des del principi de l'any 2004 s'han afiliat a la Seguretat Social prop de 332.000 persones més, fet que explica que malgrat que les xifres totals d'accidents lleus hagin pujat en xifres absolutes en relació als tres anys anteriors, els índexs d'incidència mostrin una baixada de la sinistralitat laboral al llarg del període.

En índexs d'incidència, la indústria és el sector on més ha disminuït la sinistralitat durant l'any 2007 (-6,5%), seguida de la construcció (-4%) i els serveis (-1,6%). A l'agricultura s'ha produït un repunt de la sinistralitat (+4,5%).

Es molt destacable la forta reducció dels accidents mortals a la indústria durant el 2007, amb un reducció del 44% dels índexs d'incidència –s'ha passat de 34 mortals el 2006 a 19 l'any passat-.

També ha estat important la reducció de la sinistralitat mortal als serveis, del 31%, ja que durant el 2007 van haver 49 accidents laborals mortals en aquest sector, per 69 l'any anterior. A la construcció l'índex d'incidència dels accidents mortals també ha baixat, d'un 11,3%, en passar les xifres absolutes dels 37 morts en accident de l'any 2006 als 34 de l'any passat.

Finalment hi ha hagut un petit increment de l'índex d'incidència dels accidents mortals a l'agricultura, tot i que en els anys 2006 i 2007 va haver el mateix número d'accidents, 3.



La reducció dels accidents permet estalviar 7 milions d'euros en costos salarials

Els accidents laborals amb baixa registrats a Catalunya van suposar el 2007 la pèrdua de 2.938.844 jornades, un 7,62% menys que l'any anterior gràcies a la reducció de la sinistralitat. La mitjana de dies de baixa dels accidents lleus registrats a Catalunya va ser de 17 dies, mentre que els greus van comportar 121 dies de baixa.

Segons les estimacions fetes pel Departament de Treball, el cost salarial dels accidents de treball va ser l'any passat d'uns 225 milions d'euros, un 3,1% menys que l'any 2006, i això malgrat que el cost laboral mig es va incrementar en un any un 4,8%, passant de 2.193,32 euros mensuals per treballador el tercer trimestre de 2006 a 2.300,68 euros en el mateix període de 2007.

	Accidents		Mitjana dies baixa		Total dies baixa	
	2006	2007	2006	2007	2006	2007
Lleus	161.586	159.676	19	17	3.070.134	2.781.556
Greus	1.250	1.292	89	121	111.250	157.288
Total					3.181.384	2.938.844

ANY	2006	2007
Total dies de baixa	3.181.384 dies	2.938.844 dies
Total mesos de baixa (dies / 30)	106.046 mesos	97.961 mesos
Cost lab. Mig per treballador i mes*	2.193,32 euros	2.300,68 euros
Cost estimat sinistralitat laboral	232.592.813 euros	225.377.987 euros

*FONT: INE. Encuesta Trimestral de Coste Laboral (ETCL). 3^{er} Trim. 2006 i 2007, respectivament.

NOTA: El càlcul del cost de la sinistralitat laboral no té en compte els accidents mortals, ni altres variables com la despesa sanitària i farmacèutica que generen o la pèrdua de productivitat per haver de substituir treballadors experimentats per altres d'inexperts.

Aquestes xifres demostren que la prevenció no només és clau per preservar la salut dels treballadors sinistralitat laboral, sinó que també ajuda a estalviar costos, millorar la productivitat i tenir unes empreses més competitives.

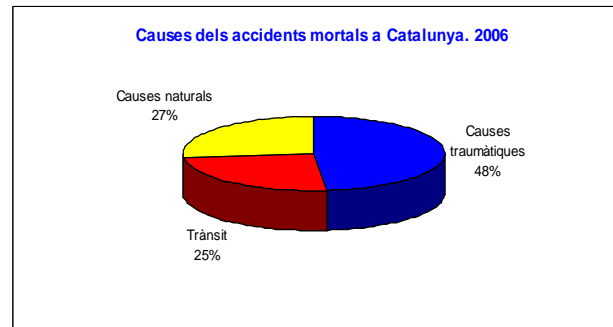
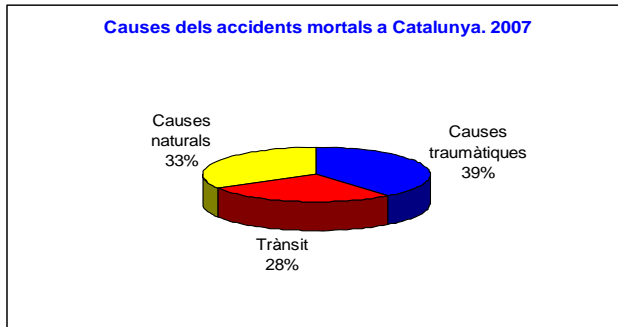
El 61% dels accidents mortals són per causes naturals o accidents de trànsit durant la jornada

Pel que fa a la tipologia dels accidents mortals, l'any 2007 ha augmentat en relació a 2006 la proporció dels accidents de trànsit o dels que tenen causes naturals en el total d'accidents laborals mortals.

En xifres absolutes cal dir que els accidents laborals per causes traumàtiques –és a dir, caigudes d'alçada, cops, colgaments, etcètera- han passat de 69 l'any 2006 a 41 el 2007, amb una reducció del 40%.

De fet, l'any passat 64 dels 105 accidents laborals mortals –el 61%- van produir-se per causes naturals –35, un 33%, bàsicament per vessaments cerebrals i infarts- o per sinistres de trànsit -29, un 28% del total-. L'any 2006 les causes naturals van produir un

27% dels accidents mortals -38 de 143- i el trànsit va provocar un 25% dels morts durant la jornada laboral -36- d'aquell exercici.



Dilluns, 21 de gener de 2008