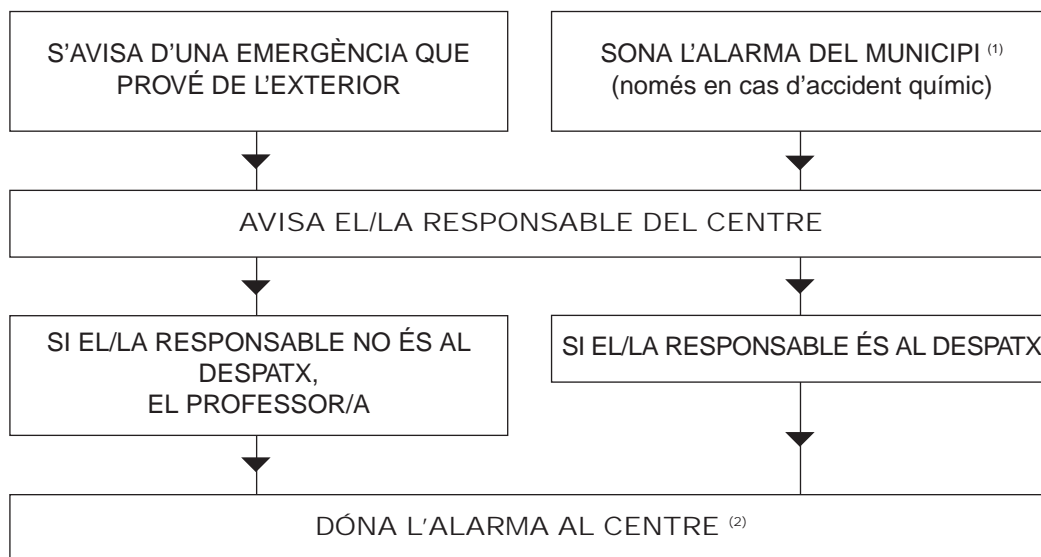




## Com avisarem <sup>(1)</sup>



Sistema d'alarma

amb sirena       per megafonia       amb un timbre

Altres sistemes. Anoteu-los:

---

Senyal acústic (so)



Exemple:      (  $\overset{1\text{ m}}{\text{~~~~~}} \text{~~~~~}$  )  $\underline{5\text{ s}}$  (  $\overset{1\text{ m}}{\text{~~~~~}} \text{~~~~~}$  )  $\underline{5\text{ s}}$  (  $\overset{1\text{ m}}{\text{~~~~~}} \text{~~~~~}$  )

Dibuixeu el senyal:

---

TOTHOM ES TANCARÀ A L'ESCOLA

↓

EL RESPONSABLE D'EMERGÈNCIA ESTARÀ PENDENT DE LES INSTRUCCIONS QUE ARRIBIN DE L'EXTERIOR  

<sup>(1)</sup> Alguns municipis disposen d'un sistema d'alarma per tal d'avisar la població en cas d'accident químic. Vegeu la fitxa Què farem en cada cas? Accident químic.

<sup>(2)</sup> L'alarma de confinament ha de ser diferent de l'alarma d'evacuació.



## Com ens confinarem

---

Espais més protegits del centre	(anoteu-los)



Recordeu que en cas de confinament

---

Quan escoltem el senyal d'alerta, haurem de fer el següent:

- Entrar al centre si som a fora.
- Anar a la nostra aula si quan sona l'alarma som fora de classe, a la nostra planta.
- Confinar-nos a les aules i els espais que quedin més resguardats de l'exterior (si pot ser, que no tinguin finestres).
- Tancar les portes i les finestres.
- Si ens hem de traslladar a una zona del centre més protegida, que no sigui la nostra aula, els alumnes es posaran en fila índia, darrera del professor/a, que farà de guia.
- No sortirem del centre fins que ens ho indiquin les autoritats.
- Si les autoritats ens diuen que ens hem de traslladar, organitzarem els mitjans de transport fins al centre de recepció, que ells determinaran. Nosaltres farem una evacuació ordenada fins al punt de concentració (vegeu "Què farem? Evacuar el centre").