



Full mensual de preus percebuts pel pagès de Catalunya

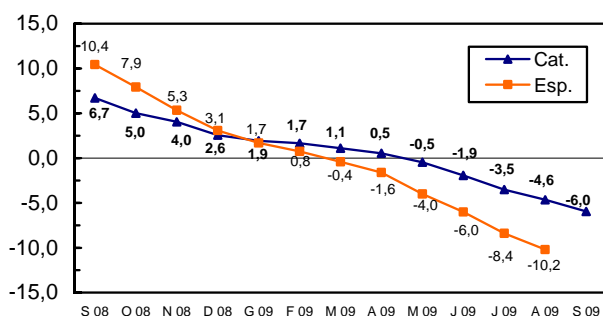
Núm. 09/2009

Setembre

Índex de preus percebuts agraris (IPPA)

(base 2005)

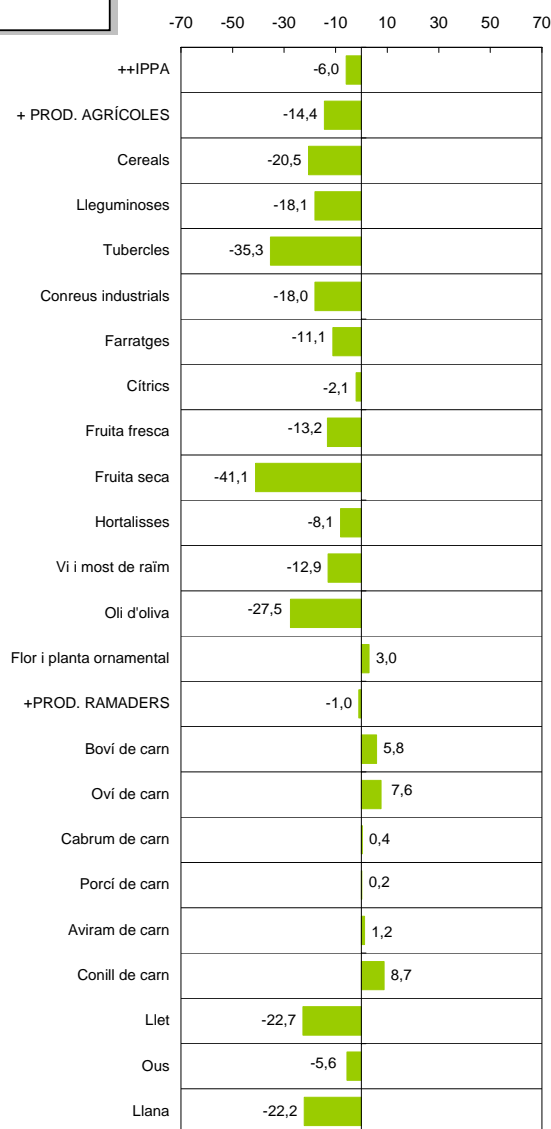
IPPA taxa interanual (%)



Variació interanual
 índex setembre

-6,0 %

Per sectors %



% de contribució a la millora (+) o l'empitjorament (-) de la taxa interanual

PROD. AGRÍCOLES	-5,303	PROD. RAMADERS	-0,656
+Cereals	-1,243	+Boví de carn	0,509
+Lleguminoses	-0,003	+Oví de carn	0,201
+Tubercles	-0,158	+Cabrum de carn	0,000
+Conreus industrials	-0,016	+Porcí de carn	0,049
+Farratges	-0,306	+Aviram de carn	0,152
+Cítrics	-0,022	+Conill de carn	0,146
+Fruita fresca	-1,622	+Llet	-1,542
+Fruita seca	-0,704	+Ous	-0,171
+Hortalisses	-0,352	+Llana	-0,001
+Vi i most de raïm	-0,500		
+Oli d'oliva	-0,458		
+Flor i planta ornamental	0,079		

Índexs anuals mòbils

Període	General	Agrícola	Ramader
2005	100,0	100,0	100,0
2006	106,5	106,6	106,5
2007	110,6	116,5	107,4
2008	113,4	117,0	111,5
Setembre 2009	107,9	103,9	110,0

■ Taxa interanual T(12,12)

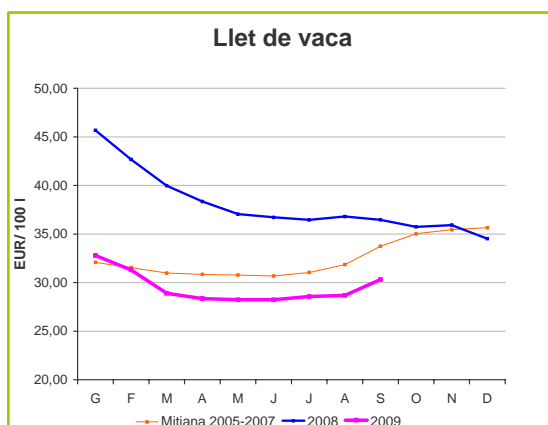
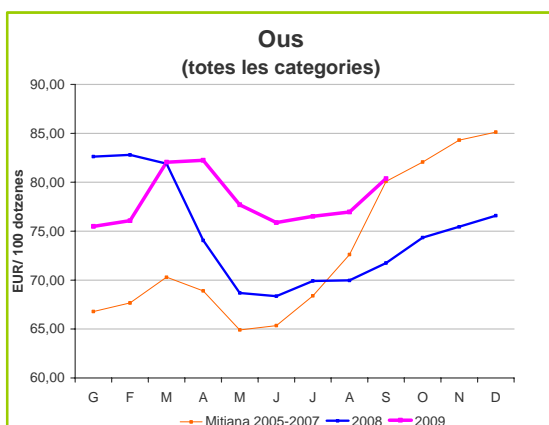
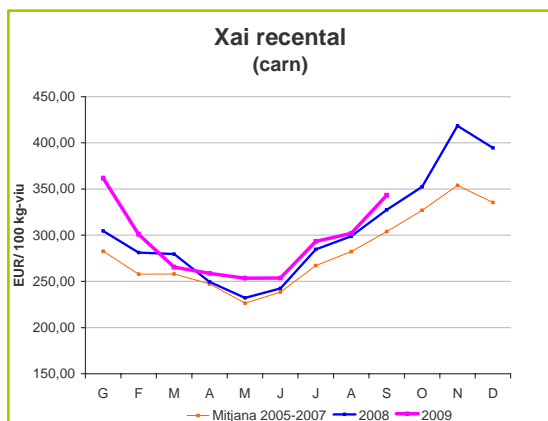
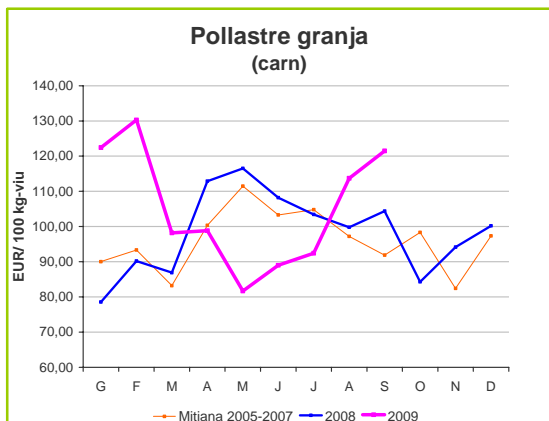
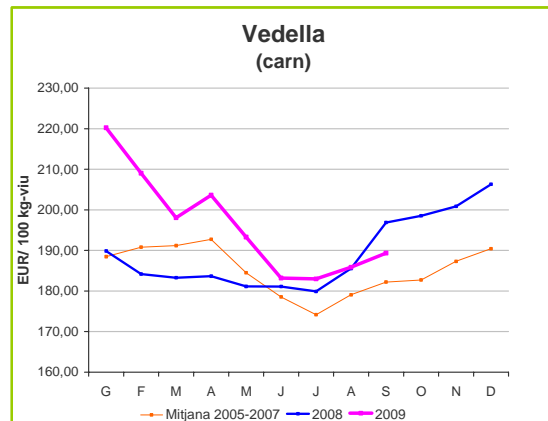
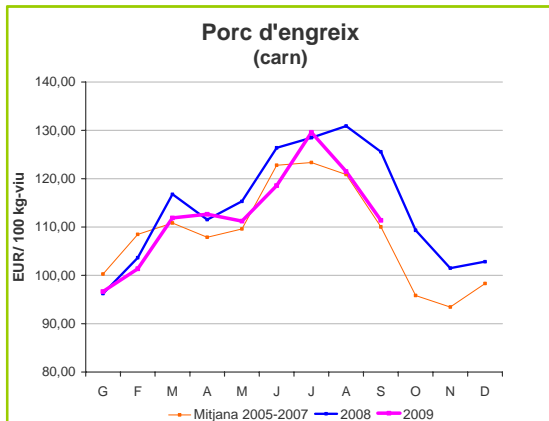


Full mensual de preus percebuts pel pagès de Catalunya

Núm. 09/2009

Setembre

Evolució preus percebuts



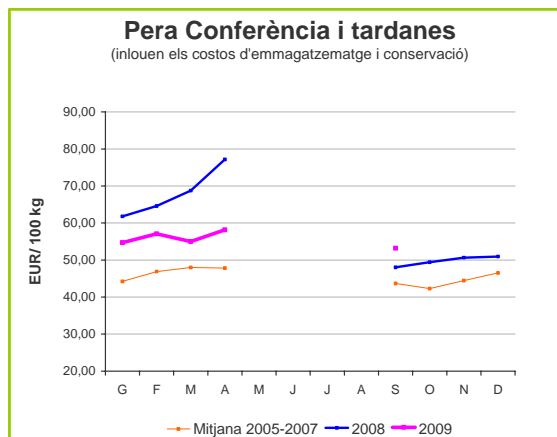
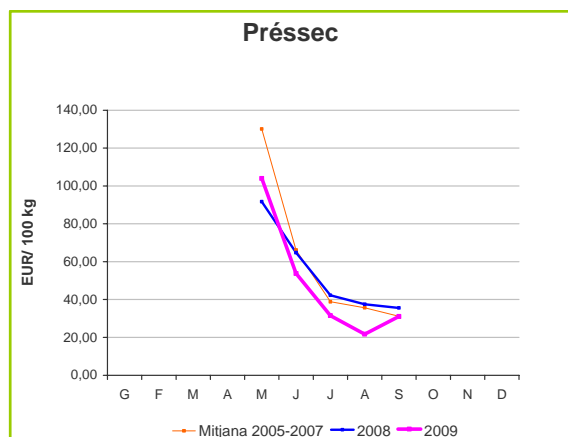
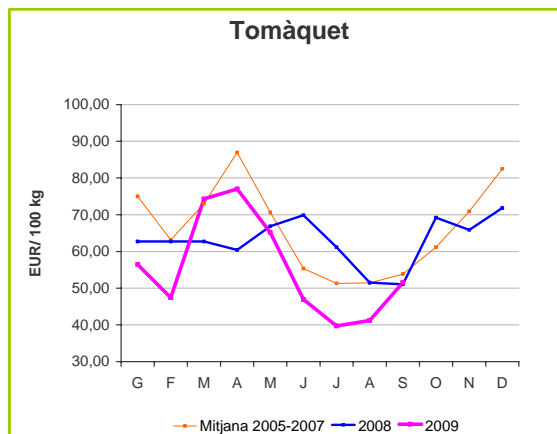
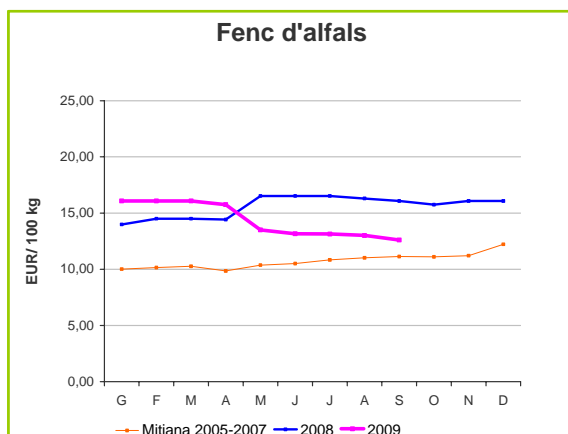
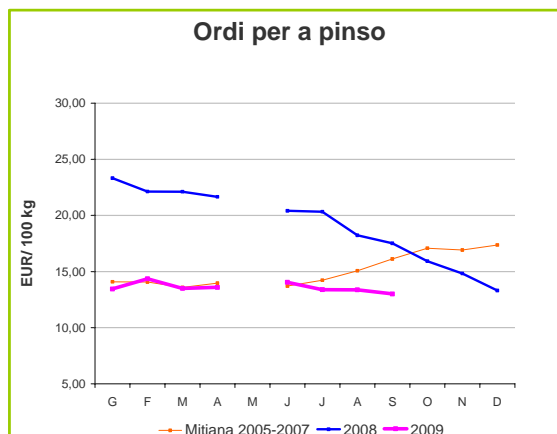
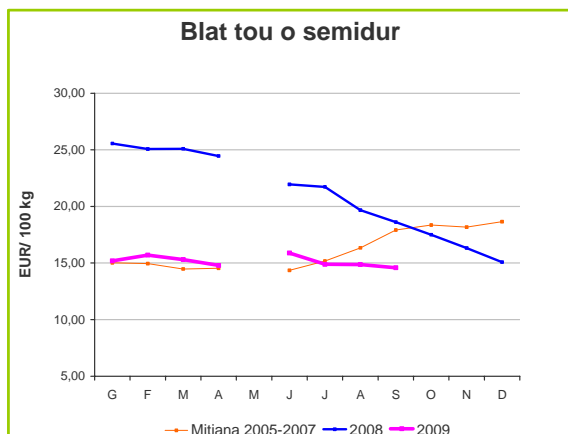


Full mensual de preus percebuts pel pagès de Catalunya

Núm. 09/2009

Setembre

Evolució preus percebuts





Full mensual de preus percebuts pel pagès de Catalunya

Núm. 09/2009

Setembre

Comentari

La variació interanual, és a dir la variació mitjana de l'índex de preus percebuts agraris en els darrers dotze mesos, ha estat del -6%, sent més baixa que la del mes d'agost (-4,6%). Per grans sectors, els productes agrícoles assenyalen una taxa de signe negatiu del -14,4%, i els ramaders comencen a mostrar també xifres negatives amb una taxa del -1%.

En els productes agrícoles, els productes que destaquen més per les seves variacions interanuals negatives són la fruita seca (-41,1%), els tubercles (-35,3%) i l'oli d'oliva (-27,5%); en menor mesura també els cereals (-20,5%), les lleguminoses (-18,1%) i la fruita fresca (-13,2%).

Pel que fa als productes ramaders, el conill, l'oví i el boví mostren els increments més elevats (8,7%, 7,6% i 5,8% respectivament); en el porcí la variació interanual es queda en el 0,2%. En canvi, els productes amb les taxes negatives més pronunciades continuen sent la llet (-22,7%) i, amb una certa millor respecte el mes anterior, els ous (-5,6%).

En termes del percentatge de contribució a la taxa interanual general, han contribuït positivament el boví de carn (0,5%) i l'oví i l'aviram (0,2% ambdós), i negativament, la fruita fresca (-1,6%) i la llet (-1,5%), així com els cereals (-1,2%).

Quant a l'evolució dels preus percebuts en el mes de setembre, el porc d'engreix continua a la baixa seguint el mateix desenvolupament que la mitjana dels anys 2005-2007. En canvi, el preu del pollastre segueix creixent, igual que el del xai recental i de la vedella. Tanmateix, es mostra un nou increment en els ous i el preu de la llet també augmenta per primera vegada després de l'estancament dels darrers mesos.

En els productes agrícoles, els preus dels cereals -igual que del fenc d'alfals- van lleugerament a la baixa. Pel que fa als productes hortofrutícoles, el tomàquet es manté, el préssec acaba la campanya per sota de l'any anterior però en el mateix nivell que la mitjana 2005-2007, i la pera Conferència comença per sobre de l'inici de la campanya anterior.

Notes:

- La **variació interanual** dels preus percebuts agraris es calcula a través de la següent taxa:
$$TVI_{m=0,n/n-1} = \left[\frac{IAM_{m=0,n}^c}{IAM_{m=0,n-1}^c} - 1 \right]$$
 La taxa de variació interanual (TVI) resulta de comparar l'índex anual mòbil (IAM) en el mes m de l'any n amb el obtingut aquell mateix mes m però en l'any anterior ($n-1$). Tots els índexs s'obtenen en funció dels preus de l'any base que és l'any 2005.
- Les variacions interanuals de l'índex de Catalunya i d'Espanya no són estrictament comparables en termes de nivell de preu degut a composició desigual del cistell de productes, però sí subministra informació vàlida quant a les variacions dels ingressos totals en termes de renda.
- Degut a la millora en la qualitat informativa de preus mitjançant la selecció dels centres informatius més rellevants, a partir de gener 2008 es pot donar un petit trencament de les sèries estadístiques.

[Més informació](#) sobre la metodologia dels preus percebuts i l'IPPA.