



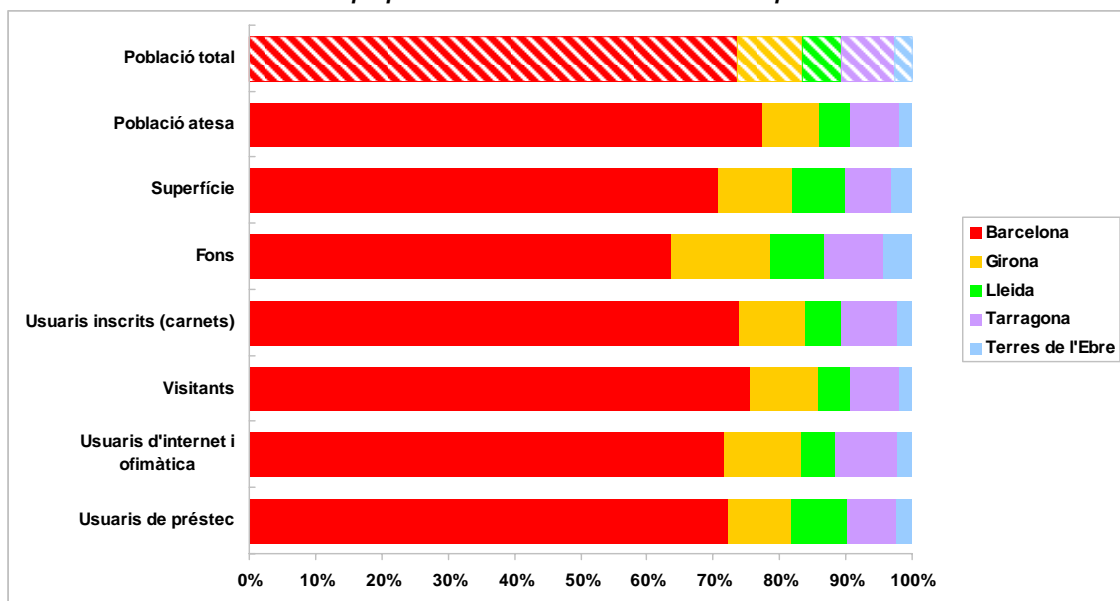
Sistema de Lectura Pública de Catalunya Balanç de 2008

1. Conjunt de Catalunya

1.1. Dades estadístiques

	2008	2007	Diferència 2007-2008	Diferència 2007-2008 en percentatge
Població total	7.364.078	7.210.508	153.570	2,13
Població atesa per serveis bibliotecaris	6.706.467	6.598.044	108.423	1,64
Nombre de biblioteques	322	319	3	0,94
Nombre de bibliobusos	11	11	0	=
Nombre total d'equipaments	333	330	3	0,91
Superfície total en m²	247.858	234.990	12.868	5,48
Fons total	11.186.378	10.408.632	777.746	7,47
Usuaris inscrits (carnets)	2.618.986	2.298.798	320.188	13,93
Visites	21.823.319	19.617.469	2.205.850	11,24
Usuaris d'internet i ofimàtica	2.393.091	2.361.832	31.259	1,32
Usuaris de préstec	5.391.078	4.826.519	564.559	11,70
Documents prestats	15.856.530	14.065.609	1.790.921	12,73

Distribució proporcional dels recursos i dels usuaris per territoris

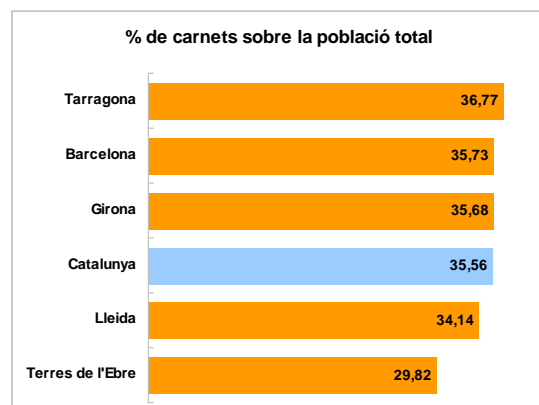
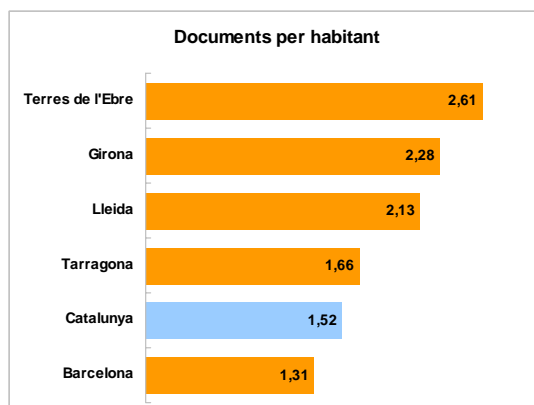
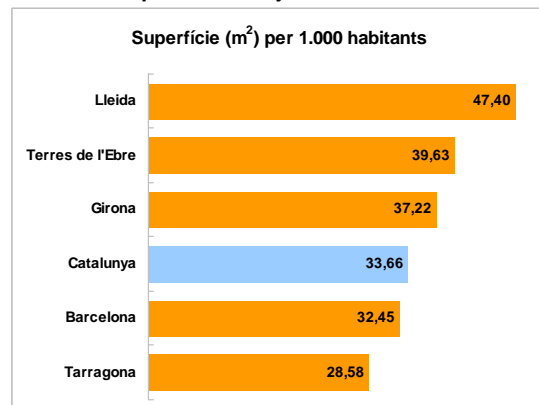
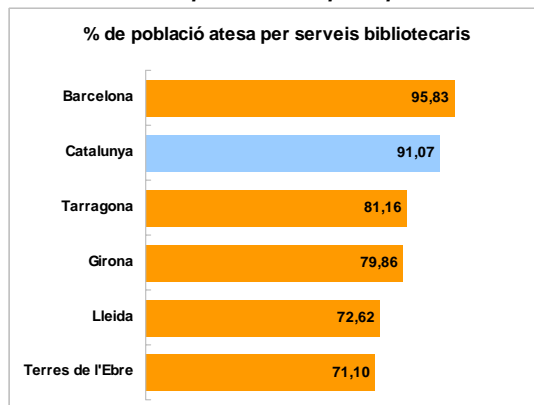




1.2. Indicadors bàsics

	2008	2007
% població atesa sobre la població total	91,07	91,51
Superfície (m ²) per 1.000 habitants	33,66	32,59
Documents per habitant	1,52	1,44
% de carnets sobre la població total	35,56	31,88
Mitjana de visites per habitant	2,96	2,72
Usuaris d'internet i ofimàtica per visitant	0,11	0,12
Usuaris de préstec per visitant	0,25	0,25
Documents prestats per habitant	2,15	1,95
Documents prestats per usuari de préstec	2,94	2,91

Comparativa dels principals indicadors per territoris i respecte a la mitjana nacional





2. Per territoris: Barcelona

2.1. Dades estadístiques

	2008	2007	Diferència 2007-2008	Diferència 2007-2008 en percentatge
Població total	5.416.447	5.332.513	83.934	1,57
Població atesa per serveis bibliotecaris	5.190.741	5.132.989	57.752	1,13
Nombre de biblioteques	190	188	2	1,06
Nombre de bibliobusos	9	9	0	=
Nombre total d'equipaments	199	197	2	1,02
Superfície total en m²	175.754	171.040	4.714	2,76
Fons total	7.120.317	6.565.233	555.084	8,45
Usuaris inscrits (carnets)	1.935.186	1.734.179	201.007	11,59
Visitants	16.476.856	14.944.515	1.532.341	10,25
Usuaris d'internet i ofimàtica	1.717.155	1.738.248	-21.093	-1,21
Usuaris de préstec	4.028.593	3.635.023	393.570	10,83
Documents prestats	11.921.566	10.816.902	1.104.664	10,21

2.2. Indicadors bàsics

	2008	2007
% població atesa sobre la població total	95,83	96,26
Superfície (m²) per 1.000 habitants	32,45	32,07
Documents per habitant	1,31	1,23
% de carnets sobre la població total	35,73	32,52
Visitants per habitant	3,04	2,80
Usuaris d'internet i ofimàtica per visitant	0,10	0,12
Usuaris de préstec per visitant	0,24	0,24
Documents prestats per habitant	2,20	2,03
Documents prestats per usuari de préstec	2,96	2,98

2.3. Actuacions realitzades

2.3.1. Nou servei

Barcelona Biblioteca Horta-Can Mariner
Sant Iscle de Vallalta Biblioaccés de Sant Iscle de Vallalta
Vacarisses Biblioteca El Castell

2.3.2. Trasl·lat a un nou equipament

Barcelona Biblioteca Les Roquetes
Roda de Ter Biblioteca Bac de Roda
Sant Hipòlit de Voltregà Biblioteca Marquès de Remisa
Sant Pere de Torelló Biblioteca L'Esqueller

2.3.3. Ampliació, reforma, etc.

Barcelona Biblioteca Barceloneta-La Fraternitat
Sant Pere de Ribes Biblioteca Josep Pla



3. Per territoris: Girona

3.1. Dades estadístiques

	2008	2007	Diferència 2007-2008	Diferència 2007-2008 en percentatge
Població total	731.864	706.185	25.679	3,64
Població atesa per serveis bibliotecaris	584.474	568.872	15.602	2,74
Nombre de biblioteques	53	53	0	0,00
Nombre de bibliobusos	0	0	0	=
Nombre total d'equipaments	53	53	0	0,00
Superfície total en m²	27.238	23.428	3.810	16,26
Fons total	1.667.294	1.581.363	85.931	5,43
Usuaris inscrits (carnets)	261.105	222.451	38.654	17,38
Visitants	2.277.661	2.070.741	206.920	9,99
Usuaris d'internet i ofimàtica	274.868	280.364	-5.496	-1,96
Usuaris de préstec	527.731	472.530	55.201	11,68
Documents prestats	1.521.273	1.223.129	298.144	24,38

3.2. Indicadors bàsics

	2008	2007
% població atesa sobre la població total	79,86	80,56
Superfície (m²) per 1.000 habitants	37,22	33,18
Documents per habitant	2,28	2,24
% de carnets sobre la població total	35,68	31,50
Visitants per habitant	3,11	2,93
Usuaris d'internet i ofimàtica per visitant	0,12	0,14
Usuaris de préstec per visitant	0,23	0,23
Documents prestats per habitant	2,08	1,73
Documents prestats per usuari de préstec	2,88	2,59

3.3. Actuacions realitzades

3.3.1. Trasl·lat a un nou equipament

Girona Biblioteca Antònia Adroher
Palamós Biblioteca Lluís Barceló i Bou
Sant Hilari Sacalm Biblioteca Municipal Sant Hilari Sacalm
Santa Coloma de Farners Biblioteca Joan Vinyoli
Vidreres Biblioteca Joan Rigau i Sala



4. Per territoris: Lleida

4.1. Dades estadístiques

	2008	2007	Diferència 2007-2008	Diferència 2007-2008 en percentatge
Població total	426.872	414.015	12.857	3,11
Població atesa per serveis bibliotecaris	310.000	303.600	6.400	2,11
Nombre de biblioteques	37	37	0	=
Nombre de bibliobusos	2	2	0	=
Nombre total d'equipaments	39	39	0	=
Superfície total en m²	20.232	19.625	607	3,09
Fons total	908.010	880.755	27.255	3,09
Usuaris inscrits (carnets)	145.729	128.919	16.810	13,04
Visitants	1.027.920	909.655	118.265	13,00
Usuaris d'internet i ofimàtica	126.822	108.938	17.884	16,42
Usuaris de préstec	290.422	251.847	38.575	15,32
Documents prestats	819.618	710.495	109.123	15,36

4.2. Indicadors bàsics

	2008	2007
% població atesa sobre la població total	72,62	73,33
Superfície (m²) per 1.000 habitants	47,40	47,40
Documents per habitant	2,13	2,13
% de carnets sobre la població total	34,14	31,14
Visitants per habitant	2,41	2,20
Usuaris d'internet i ofimàtica per visitant	0,12	0,12
Usuaris de préstec per visitant	0,28	0,28
Documents prestats per habitant	1,92	1,72
Documents prestats per usuari de préstec	2,82	2,82

4.3. Actuacions realitzades

4.3.1. Trasllet a un nou equipament **Tremp** Biblioteca Pública Maria Barbal



5. Per territoris: Tarragona

5.1. Dades estadístiques

	2008	2007	Diferència 2007-2008	Diferència 2007-2008 en percentatge
Població total	599.804	575.333	24.471	4,25
Població atesa per serveis bibliotecaris	486.806	462.914	23.892	5,16
Nombre de biblioteques	23	22	1	4,55
Nombre de bibliobusos	0	0	0	=
Nombre total d'equipaments	23	22	1	4,55
Superfície total en m²	17.140	14.362	2.778	19,34
Fons total	997.455	934.769	62.686	6,71
Usuaris inscrits (carnets)	220.572	166.380	54.192	32,57
Visitants	1.624.881	1.373.922	250.959	18,27
Usuaris d'internet i ofimàtica	220.983	187.226	33.757	18,03
Usuaris de préstec	409.692	355.806	53.886	15,14
Documents prestats	1.192.994	989.468	203.526	20,57

5.2. Indicadors bàsics

	2008	2007
% població atesa sobre la població total	81,16	80,46
Superfície (m²) per 1.000 habitants	28,58	24,96
Documents per habitant	1,66	1,62
% de carnets sobre la població total	36,77	28,92
Visitants per habitant	2,71	2,39
Usuaris d'internet i ofimàtica per visitant	0,14	0,14
Usuaris de préstec per visitant	0,25	0,26
Documents prestats per habitant	1,99	1,72
Documents prestats per usuari de préstec	2,91	2,78

5.3. Actuacions realitzades

5.3.1. Nou servei

L'Arboç Biblioteca Municipal de l'Arboç

5.3.2. Trasl·lat a un nou equipament

Cunit Biblioteca Municipal Marta Mata

Torredembarra Biblioteca Mestra Maria Antònia



6. Per territoris: Terres de l'Ebre

6.1. Dades estadístiques

	2008	2007	Diferència 2007-2008	Diferència 2007-2008 en percentatge
Població total	189.091	182.462	6.629	3,63
Població atesa per serveis bibliotecaris	134.446	129.669	4.777	3,68
Nombre de biblioteques	19	19	0	=
Nombre de bibliobusos	0	0	0	=
Nombre total d'equipaments	19	19	0	=
Superfície total en m²	7.494	6.535	959	14,67
Fons total	493.302	446.512	46.790	10,48
Usuaris inscrits (carnets)	56.394	46.869	9.525	20,32
Visitants	416.001	318.636	97.365	30,56
Usuaris d'internet i ofimàtica	53.263	47.056	6.207	13,19
Usuaris de préstec	134.640	111.313	23.327	20,96
Documents prestats	401.079	325.615	75.464	23,18

6.2. Indicadors bàsics

	2008	2007
% població atesa sobre la població total	71,10	71,07
Superfície (m²) per 1.000 habitants	39,63	35,82
Documents per habitant	2,61	2,45
% de carnets sobre la població total	29,82	25,69
Visitants per habitant	2,20	1,75
Usuaris d'internet i ofimàtica per visitant	0,13	0,15
Usuaris de préstec per visitant	0,32	0,35
Documents prestats per habitant	2,12	1,78
Documents prestats per usuari de préstec	2,98	2,93

6.3. Actuacions realitzades

6.3.1. Trasllet a un nou equipament

Gandesa Biblioteca Municipal
La Sénia Biblioteca Pere de Montcada